


Mood Wall





Ich bin eine
Trennwand.

Ich bin eine
Beduftungsanlage.

Ich bin ein
Schallabsorber.

Ich bin eine
LED-Leuchte.

Ich bin eine
HiFi-Box.

Ich bin eine
Pflanzenwand.

Ich auch!

Ob eine Wand trennt oder verbindet, hängt von der Ausstattung ab.

Das Programm Mood Wall ist ein innovatives und mobiles Trennwandsystem, das die originären Aufgaben der Raumzonierung mit Funktionen wie Beschallung, Beduftung, Beleuchtung und Bepflanzung verbindet.


Mood Walls eignen sich ideal für den Einsatz in Großraum- und Kombibüros und auf offenen Flächen – überall dort, wo ohne großen Aufwand spontan neue Räume gebildet werden sollen und stimmungsbildende Elemente zur Schaffung einer Wohlfühl-atmosphäre gewünscht sind.

Bürolärm wird abgeschirmt und absorbiert, mit aktiver Beschallung kann gegengesteuert werden. Pflanzen filtern die Luft und sorgen für grünes Leben im Büro. Wechselnde Düfte und Beleuchtungen schaffen Atmosphären, die bisher nur mit großem finanziellen Aufwand und komplizierter Technik realisierbar waren.

Die sympathisch geschwungene Form macht die Mood Wall zu einem Einrichtungsgegenstand besonderer Güte. In Reihe oder wechselseitig aufgestellt ist sie Blickfang und elegantes Möbel zugleich. Über die integrierte Technik hinaus erfüllen die Mood Walls auch die klassischen Trennwand-Funktionen als Whiteboard, Flipcharthalter, Projektions- und Magnetwand, als Wegweiser oder auch als Display am Point of Sale.



Linear- und Rundmodelle können frei kombiniert werden und lassen jede erdenkliche Raumbildung zu. Linearmodelle haben konvex und konkav geformte Füllungen, die im Bedarfsfall austauschbar sind. Als Oberflächen werden Sedus Lamine und Echtholzurniere eingesetzt, ebenso die gesamte Sedus Stoffkollektion. So werden Mood Walls zum Bestandteil eines ganzheitlichen Einrichtungskonzepts, passend zum Sedus Mobiliar.

Konzept & Design:
Paul Wilke & Büro der Sinne




Mood Wall als LED-Leuchte

Beide Linearmodelle (H 1400 und 1800 mm) können als LED-Leuchte eingesetzt werden. Das Licht wird über eine spezielle Opalglasfüllung gestreut, die sowohl in der konvexen Seite als auch in der konkaven Seite einsetzbar ist. Die LED-Leuchten sind über die gesamte Höhe, jeweils links und rechts in den Seitenwänden untergebracht und werden per Funk gesteuert. Sie spenden changierendes oder statisches Licht im Wunschfarbton. Kombinationen mit HiFi- und Dufttechnik sind möglich.




Mood Wall als Beduftungsanlage

Beide Linearmodelle können mit einer 4-fach-Beduftungsanlage ausgestattet werden. Zur Auswahl stehen speziell für den Einsatz im Büro kreierte Düfte. Diese werden sowohl über den Sockel als auch über die obere perforierte Aluminiumbrücke im Raum verteilt. Die Technik ist unsichtbar im Sockel untergebracht, Einsatz und Intensität werden per Fernsteuerung geregelt. Kombinationen mit LED- und HiFi-Technik sind möglich.



Mood Wall als Pflanzenwand

Das Linearmodell in Höhe 1800 mm kann mit individuellen Pflanzen ausgestattet werden. Die Pflanzen in Hydrokultur oder anderen Bewässerungssystemen wachsen im eigens entwickelten, wasserdichten Gefäß, das durch Blenden auf der konvexen und der konkaven Seite verdeckt wird. Auf Wunsch gibt es eine spezielle Beleuchtung, die die Pflanzen effektiv in Szene setzt und auch zur Nachtzeit mit zusätzlichem Licht versorgen kann.



Mood Wall als Akustikwand

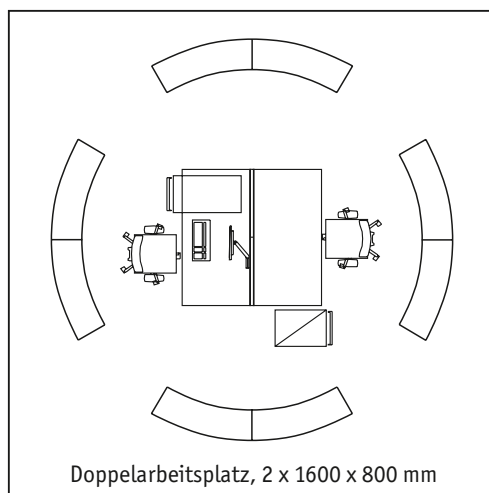

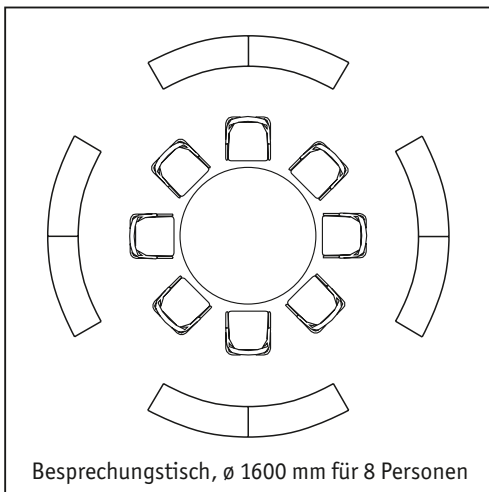

Beide Linearmodelle können als Akustikwand mit Schallabsorberfunktion eingesetzt werden. Die Vorder- bzw. Rückseite ist mit einer perforierten, schalldurchlässigen Füllung aus schwarz pulverbeschichtetem Stahl (RAL 9011) ausgestattet. Im Inneren der Mood Wall befindet sich ein hoch wirksames, schallschluckendes Material.





Mood Wall als Rundmodell

Mit Rundmodellen in Höhe 1800 mm können kreisrunde Räume und unterschiedliche Winkel gebildet werden. Die konvex und konkav geformten Flächen sind mit Stoffbahnen aus einem Stück ausgestattet. Der Innenraum wird durch die konkave Form akustisch wirksam abgeschirmt. Maßtechnisch ist die Kombination mit beiden Linearmodellen möglich, ebenso die Ausstattung mit HiFi-Technik.



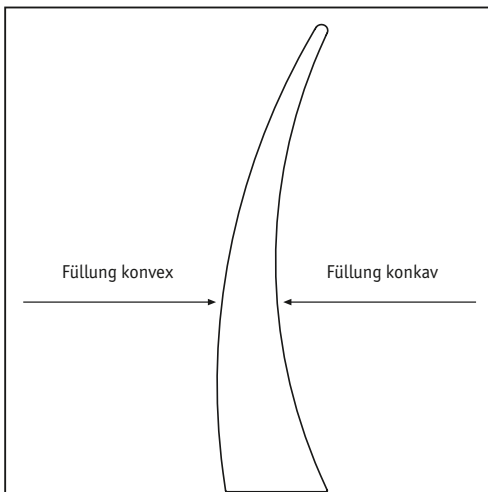
Mood Wall als HiFi-Box

Beide Linearmodelle und auch das Rundmodell können mit HiFi-Technik ausgestattet werden. Empfänger, Verstärker und Lautsprecher sind unsichtbar im Sockel untergebracht. Die Musik wird als Funksignal vom MP3-Player oder einer Stereoanlage empfangen. Bei den Linearmodellen ist eine Kombination mit LED- und Dufttechnik möglich.

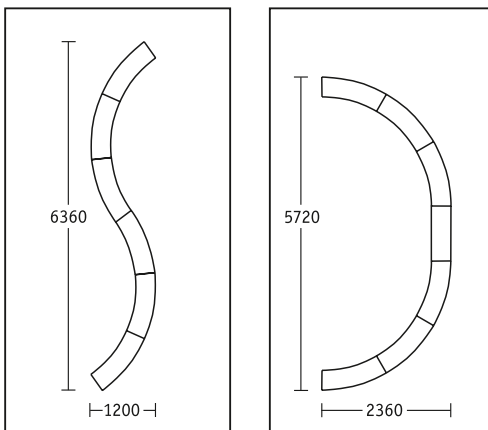
Technische Ausstattungen

Modell	Linear H 1400	Linear H 1800	Rund H 1800
Stoff	x	x	x
Laminat	x	x	
Echtholz furnier	x	x	
LED-Licht	x	x	
HiFi	x	x	x
Schallabsorber	x	x	
Duft	x	x	
Pflanzen		x	
Whiteboard	x	x	
Flipchart		x	
Projektion	x	x	
Magnetleiste	x	x	

Füllung – Bei Linearmodellen sind konvexe und konkave Füllungen mit unterschiedlichen Oberflächen aus Stoff, Laminat oder Furnier erhältlich; Rundmodelle mit Stoffbezug über beide Flächen.

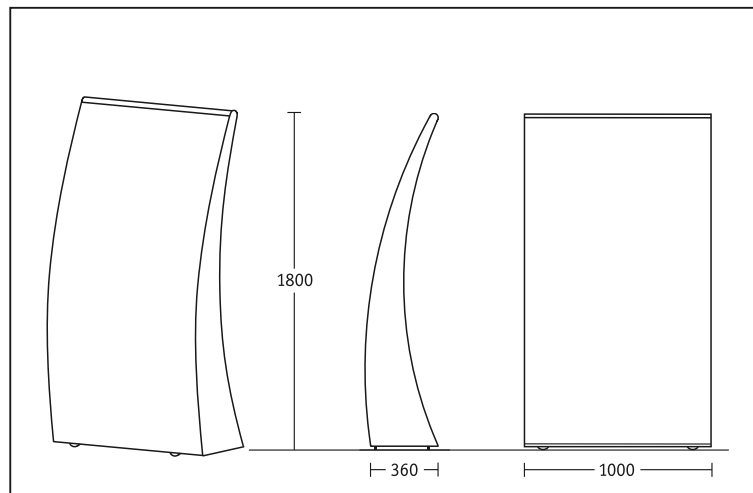
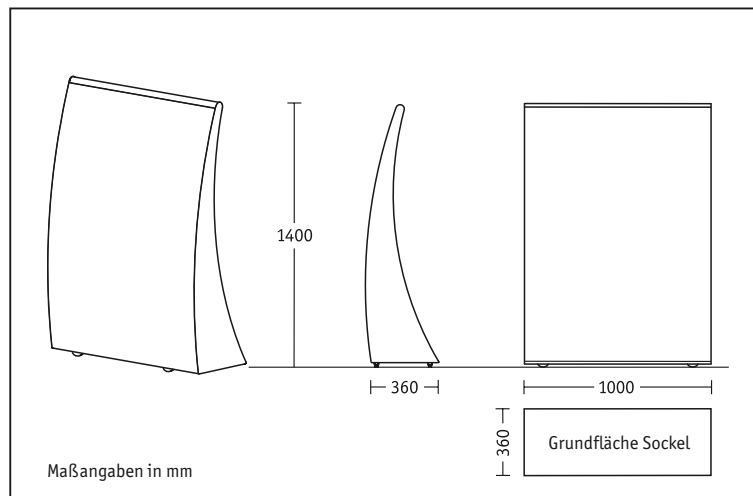


Kombinationsbeispiele

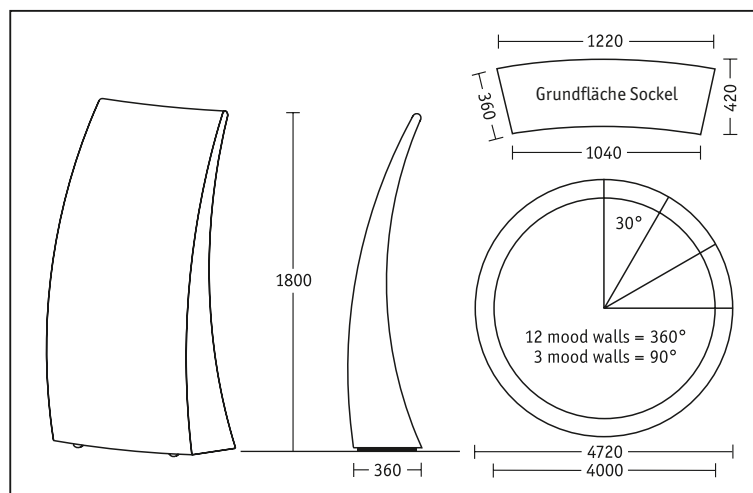




Linearmodelle, Höhe 1400 und 1800 mm mit geradem Sockel auf Rollen mit Höhenausgleichsschraube, Sockel (Stahl), Seitenteile (MDF) und obere, perforierte Brücke (Alu) jeweils pulverbeschichtet in Silber (RAL 9006)



Rundmodell, Höhe 1800 mm mit gebogenem Sockel auf Gleitern mit Höhenausgleichsschraube, Sockel (Stahl) und Seitenteile (MDF) jeweils pulverbeschichtet in Silber (RAL 9006)



Füllung Stoff, am Beispiel der Kollektion Gaja (alle Sedus Stoffe sind einsetzbar)



Füllung Echtholz furnier



Füllung Laminat



Seitenteile



Akustikfüllung



www.buerodersinne.com